



Handleiding

MEDION[®]
ACTIVITY TRACKER
S3780 (MD 60773)



Inhoudsopgave

Over deze gebruiksaanwijzing	5
Betekenis van de symbolen	5
Gebruiksdoel	6
Veiligheidsvoorschriften.....	7
Personen die het product niet mogen gebruiken	7
Algemeen	7
Inhoud van de levering	10
Overzicht van het apparaat	11
Ingebruikname	12
Product opladen en in bedrijf nemen.....	12
Activity tracker omdoen	13
Apparaat inschakelen	14
MEDION® Fitness-app.....	14
Apparaat via Bluetooth® met de app verbinden.....	14
Bediening	16
Basisbediening.....	16
Display automatisch in-/uitschakelen	16
Startscherm.....	16
Hoofdmenu.....	18
Sportmodi.....	19
Activiteitsregistratie	20
Meldingen	21
Inkomende oproepen	21
Activity tracker uitschakelen.....	21
Andere functies bij verbinding met de MEDION® Fitness-app	22
Reiniging en onderhoud.....	22
Opslag bij niet-gebruik	22
Probleemoplossing	23
EU-conformiteitsinformatie	23
Informatie over handelsmerken.....	24
Afvalverwerking	24
Technische gegevens	25
Service-informatie	26

Privacy statement	27
Colofon.....	28

Over deze gebruiksaanwijzing



Hartelijk dank dat u voor ons product hebt gekozen. Wij wensen u veel plezier met het apparaat.

Lees de veiligheidsvoorschriften aandachtig door voordat u het product in gebruik neemt. Neem de waarschuwingen op het product en in de gebruiksaanwijzing in acht.

Houd de gebruiksaanwijzing altijd binnen handbereik. Geef als u het product verkoopt of doorgeeft ook altijd deze gebruiksaanwijzing mee omdat deze een essentieel onderdeel van het product is.

Betekenis van de symbolen

Als een tekstgedeelte is gemarkeerd met een van de volgende waarschuwingssymbolen, moet het in de tekst beschreven gevaar worden vermeden om de daar genoemde mogelijke risico's te voorkomen.



Dit signaalwoord wijst op een gevaar met een hoog risico dat kan leiden tot ernstig of dodelijk letsel.



Dit signaalwoord wijst op een gevaar met een gemiddeld risico dat kan leiden tot ernstig of dodelijk letsel.

LET OP!

Dit signaalwoord waarschuwt voor mogelijke materiële schade.



Neem de aanwijzingen in de gebruiksaanwijzing in acht!



Bij dit symbool wordt nuttige extra informatie over de montage of het gebruik gegeven.



Producten die zijn gemarkeerd met dit symbool, voldoen aan de eisen van de EU-richtlijnen (zie het hoofdstuk 'Conformiteitsinformatie').



Dit symbool betekent dat de verpakking en/of het product lithiumbatterijen of -accu's bevat.

- Opsommingstekens/informatie over gebeurtenissen die zich tijdens de bediening kunnen voordoen
- Advies over uit te voeren handelingen
- Na te leven veiligheidsvoorschriften

Gebruiksdoel

Deze activity tracker is een IT-apparaat met veel gebruiksmogelijkheden:

- Hartslagmeter
- Stappenteller
- Berekening van het calorieverbruik
- Diverse sportmodi (bijvoorbeeld voor wandelen, hardlopen, fietsen)
- Slaapmonitoring*
- Wekker*
- Meldingsfunctie bij inkomende berichten*

Het product is uitsluitend bedoeld voor privégebruik en niet voor industrieel/commercieel gebruik. Houd er rekening mee dat bij gebruik van het product voor een ander doel dan dat waarvoor het is bestemd, de aansprakelijkheid komt te vervallen:

Neem alle informatie in deze gebruiksaanwijzing en in het bijzonder de veiligheidsvoorschriften in acht. Iedere andere vorm van gebruik geldt als niet in overeenstemming met het gebruiksdoel en kan letsel of materiële schade tot gevolg hebben.

* MEDION® Fitness-app vereist

Veiligheidsvoorschriften

Personen die het product niet mogen gebruiken

- Bewaar het product en de accessoires buiten het bereik van kinderen.
- Dit product kan worden gebruikt door kinderen vanaf 8 jaar en door personen met een lichamelijke, zintuiglijke of geestelijke beperking of met gebrek aan kennis en/of ervaring, mits iemand toezicht op hen houdt of hun is geleerd hoe ze het product veilig kunnen gebruiken en ze hebben begrepen welke gevaren het gebruik van het product met zich meebrengt.
- Kinderen mogen niet met het product spelen.
- Reiniging en gebruikersonderhoud mogen niet door kinderen worden uitgevoerd, tenzij ze ouder zijn dan 8 jaar en iemand toezicht op hen houdt.
- Kinderen jonger dan 8 jaar moeten uit de buurt van het product worden gehouden.

Algemeen

- Bouw het product niet om zonder onze toestemming.
- Gebruik uitsluitend door ons geleverde of goedgekeurde reserveonderdelen en accessoires.
- Het product is onder andere bedoeld voor het bewaken van verschillende lichaamswaarden (bijvoorbeeld hartslag en calorieverbruik), niet voor het stellen van diagnoses, de behandeling van patiënten of de genezing of preventie van ziekten.
- Stel het product niet bloot aan extreme omstandigheden.
Vermijd:
 - extreem hoge en lage temperaturen;
 - direct zonlicht;
 - open vuur.

- Gebruik het product niet wanneer de behuizing of het display zichtbaar is beschadigd.
- Het product bevat geen onderdelen die onderhoud nodig hebben. Open in geen geval de behuizing.
- De batterij is vast ingebouwd en mag niet door de gebruiker worden vervangen.
- Bekijk het ledlampje aan de onderkant nooit met een optisch apparaat.
- Dek het product tijdens het opladen niet af om beschadiging door overmatige opwarming te voorkomen.
- Leg geen voorwerpen op het product en oefen geen sterke druk op het display uit. Het display kan breken.
- Raak het display niet aan met scherpe voorwerpen.
- Demonteer of vervorm het product niet. U kunt letsel oplopen aan uw handen of vingers en er kan batterijvloeistof in uw ogen en op uw huid terechtkomen. Spoel als dit toch gebeurt de betreffende lichaamsdelen af met overvloedig schoon water en raadpleeg onmiddellijk een arts.
- Houd het product tijdens gebruik op een veiligheidsafstand van ten minste 20 cm van een geïmplanteerde pacemaker of een defibrillator om eventuele storingen te voorkomen.
- Langdurig huidcontact kan bij sommige mensen huidirritatie of allergische reacties veroorzaken.
- Gebruik het product niet meer als:
 - uw handen of polsen tijdens of na het dragen van het product pijn doen;
 - jeuken;
 - branderig aanvoelen;
 - gevoelloos of stijf zijn.



WAARSCHUWING!

Explosiegevaar!

Gooi het apparaat nooit in vuur. Er bestaat explosiegevaar!

- Gebruik het product niet in omgevingen waar gevaar voor explosies bestaat. Hiertoe behoren bijvoorbeeld tankinstallaties, opslagplaatsen voor brandstof en ruimtes waar oplosmiddelen worden verwerkt. Ook in omgevingen waar veel fijnstof voorkomt (bijvoorbeeld meel- of houtstof), mag dit product niet worden gebruikt.



WAARSCHUWING!

Brandgevaar!

Er bestaat brandgevaar door onbedoelde kortsluiting.

- Stop in de volgende gevallen onmiddellijk met het gebruik van het product en koppel het product eventueel direct los van de USB-voeding:
 - als er een vreemd geluid of rook uit het product komt;
 - bij beschadiging van het product door vloeistof of hoge vochtigheid;
 - in gevaarlijke situaties.
- Laat het product uitsluitend repareren door gekwalificeerde vakmensen.

Inhoud van de levering



Verstikkingsgevaar!

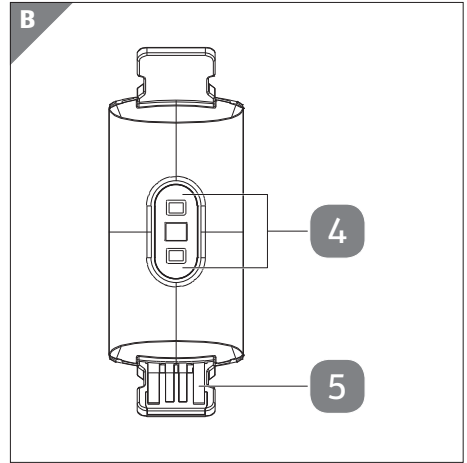
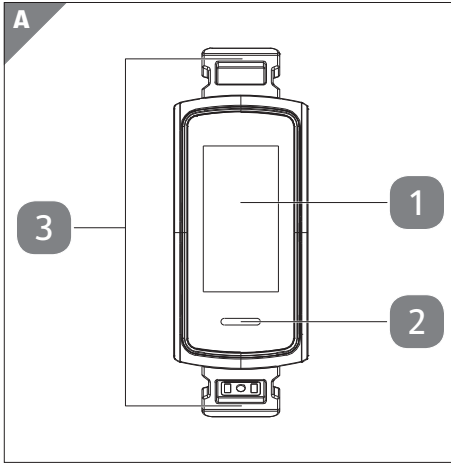
Er bestaat verstikkingsgevaar door het inademen of inslikken van folie of kleine onderdelen.

- Houd verpakkingen buiten het bereik van kinderen.
- Laat kinderen niet met het verpakkingsmateriaal spelen.
- Verpakkingsmateriaal is geen speelgoed.
 - Haal het product uit de verpakking en verwijder al het verpakkingsmateriaal.
 - Controleer de levering op volledigheid en informeer het Service Center binnen 14 dagen na aankoop wanneer de levering niet compleet is.
 - Het product moet telkens voor gebruik worden gecontroleerd op beschadigingen. Neem bij beschadigingen contact op met het Service Center.

Het door u aangeschafte product omvat:

- Armband met sensoreenheid
- Beknopte handleiding en garantiedocumenten

Overzicht van het apparaat



- 1 Display
- 2 Touchtoets
- 3 Armbandhouders
- 4 Hartslagsensoren
- 5 USB-oplaadpoort

Ingebruikname

- ▶ Verwijder al het verpakkingsmateriaal.
 - Verwijder de beschermfolie van het display **1**.



Verstikkingsgevaar!

Er bestaat verstikkingsgevaar door het inademen of inslikken van folie of kleine onderdelen.

- Houd verpakkingen buiten het bereik van kinderen.
- Laat kinderen niet met het verpakkingsmateriaal spelen.
- Verpakkingsmateriaal is geen speelgoed.

Product opladen en in bedrijf nemen

LET OP!


Gevaar voor beschadiging!

Door onjuist gebruik kan de activity tracker beschadigd raken.

- De batterij is vast ingebouwd en mag niet door de gebruiker zelf worden vervangen.
 - Verwijder de sensoreenheid door deze zo nodig met kracht los te trekken van de armband.
 - Sluit de activity tracker aan op een vrije USB-poort van uw pc of notebook.



Gebruik eventueel een USB-verlengkabel (niet meegeleverd) om de activity tracker gemakkelijker te kunnen opladen.



- Let erop dat de contacten van de USB-poort **5** van de activity tracker op de contacten van de USB-poort van uw pc of notebook passen (**zie afb. 1**).

De activity tracker trilt kort en op het display **1** wordt de voortgang van het opladen weergegeven.

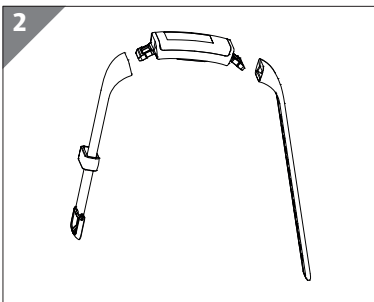
Als het apparaat niet oplaadt, draai dan de sensoreenheid indien nodig om en controleer de modus van uw pc of notebook.



De laadtijd bedraagt circa 120 minuten.

- ▶ Druk tijdens het opladen op de touchtoets **2** om de actuele laadstatus af te lezen.

Activity tracker omdoen



- ▶ Steek de opgeladen sensoreenheid met de hartslagsensoren **4** wijzend in de richting van de binnenkant van de armband in de houder van de armband **3** (**zie afb. 2**).
- ▶ Doe de activity tracker om uw pols en sluit de armband.



De activity tracker mag niet te strak maar ook niet te los om de pols zitten. U draagt het product net als een gewoon polshorloge.

Om bij de hartslagmeting zo precies mogelijke meetwaarden te verkrijgen, moet de activity tracker strak rond de pols zitten, zodat hij tijdens het bewegen niet kan verschuiven.

Apparaat inschakelen

- Houd de touchtoets **2** op de activity tracker gedurende ca. 3 seconden ingedrukt tot het apparaat trilt en het display oplicht.

Het apparaat is nu ingeschakeld en het startscherm wordt op het display **1** weergegeven (zie „Startscherm“ op blz. 16, **afb. 4**).

MEDION® Fitness-app

- Download de bijbehorende gratis app **MEDION® Fitness** vanuit de Apple App Store of Google Play Store naar uw smartphone/tablet.

U kunt de app ook automatisch downloaden met behulp van de onderstaande QR-code:



Apple App Store/Google Play Store

Apparaat via Bluetooth® met de app verbinden

Een Bluetooth®-verbinding is een niet-versleutelde, draadloze vorm van gegevensoverdracht die niet is beveiligd tegen toegang door onbevoegden.

U hoeft alleen verbinding met Bluetooth te maken als u de activity tracker voor het eerst gebruikt:

- Activeer Bluetooth op uw smartphone/tablet.
- Start de MEDION® Fitness-app.
- Selecteer in de app de gewenste taal.

De menutaal van de activity tracker wordt automatisch aan de gekozen taal aangepast.



U hebt nu de mogelijkheid om een gebruikersaccount bij MEDION® Fitness te maken. Zo kunt u alle functies van de app gebruiken en kunt u uw activiteiten en waarden in de geschiedenis opslaan en deze op een later tijdstip nog eens bekijken.

Tik op **AANMELDEN BIJ MEDION FITNESS** en vervolgens op **SCHRIJF JE IN** om een gebruikersaccount te maken.

Met de persoonsgegevens (zoals geslacht, leeftijd, gewicht, lengte enz.) die hierna moeten worden ingevoerd, kunnen uw persoonlijke waarden worden berekend (calorieverbruik enzovoort).

- Meld u vervolgens met uw gebruikersaccount bij MEDION Fitness aan of begin direct zonder aanmelding.
- Activeer de activity tracker door op de touchtoets **2** te tikken tot het display oplicht.
- Druk in de app op de knop **VERBINDEN** om naar het product te zoeken.

Er verschijnt nu een keuzelijst met de verschillende apparaatmodellen.

- Selecteer de activity tracker die u gebruikt, in dit geval het model **S3780**.

Vervolgens begint de app te zoeken naar Bluetooth-apparaten die zich binnen het bereik bevinden en toont deze in een apparatenlijst.

- Selecteer de activity tracker **S3780** in de apparatenlijst.

Op de activity tracker wordt nu gedurende 10 seconden een draaiende cirkel weergegeven.

- Houd binnen deze 10 seconden de touchtoets gedurende minimaal 2 seconden ingedrukt om de verbinding tussen de apparaten te bevestigen.


Als er verbinding is, verschijnt een groen vinkje  op het display **1** van de activity tracker.



Wanneer u niet binnen 10 seconden de verbinding op de activity tracker bevestigt, moet opnieuw een verbindingsprocedure via de app worden gestart.

Als er verbinding is gemaakt, verschijnt op uw activity tracker  en in de app is de volgende tekst te zien: **HET APPARAAT IS AANGESLOTEN EN KLAAR VOOR GEBRUIK.**

- Tik op de knop **OK** om de apparaatverbinding te beëindigen.

Als de activity tracker met een smartphone/tablet is verbonden, licht het Bluetooth-symbool  wit op het display **1** op.

Alle gemeten gegevens worden automatisch met de MEDION® Fitness-app gesynchroniseerd, maar u kunt dit desgewenst ook handmatig doen.



Voor vragen en meer informatie over de MEDION® Fitness-app gebruikt u de feedbackfunctie in de app. In de app kunt u ook de gebruiksaanwijzing van de MEDION® Fitness-app downloaden.

Bediening

Basisbediening

- Als het display is uitgeschakeld, tikt u op de touchtoets **2** om het display in te schakelen.
- Tik op de touchtoets om door de volgende menuopties te navigeren.
- Houd de touchtoets ingedrukt om een submenu te openen, uw keuze te bevestigen of een functie in of uit te schakelen.

Display automatisch in-/uitschakelen

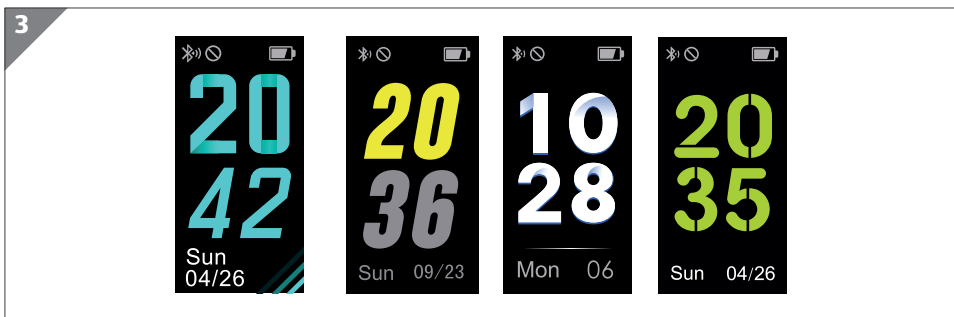
- Beweeg uw pols omhoog om het display van de activity tracker automatisch in te schakelen.
- Beweeg uw pols omlaag om het display van de activity tracker uit te schakelen.

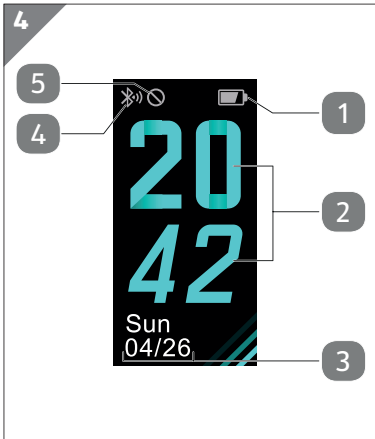
In de apparaatinstellingen in de MEDION® Fitness-app kunt u deze functie activeren en deactiveren onder de menuoptie **INSCHAKELEN "HAND LIFT" GEBAAAR**.

Startscherm

Na het inschakelen wordt op het display van de activity tracker het startscherm weergegeven.


In de apparaatinstellingen in de MEDION® Fitness-app kunt u kiezen tussen verschillende indelingen voor het startscherm (**zie afb. 3**).





De volgende beschrijvingen hebben betrekking op het gebruik van de standaardindeling (**zie afb. 4**).

In het startscherm ziet u de volgende informatie:










- 1 Pictogram batterijniveau
- 2 Tijd
- 3 Dag en datum
- 4 Status van Bluetooth-verbinding (bij een actieve Bluetooth-verbinding wordt het Bluetooth-symbool  continu in wit weergegeven.)
- 5 'Niet storen'-modus actief
(Alle meldingen op de activity tracker zijn uitgeschakeld.)



De dag-, datum- en tijdweergave worden bijgewerkt zodra de activity tracker is verbonden met de MEDION® Fitness-app.

Hoofdmenu

- Tik op de touchtoets **2** om door de menuopties te navigeren.
- Houd de touchtoets ingedrukt om het bijbehorende submenu te openen.

	<p>Bij deze menuoptie wordt het huidige aantal stappen per dag weergegeven.</p> <ul style="list-style-type: none">- Houd in de weergave van het aantal stappen de touchtoets ingedrukt om de dagwaarden van de volgende gegevens weer te geven:<ul style="list-style-type: none">•  Aantal stappen•  Afgelegde afstand•  Verbruikte calorieën•  Activiteitsduur
	<ul style="list-style-type: none">- Navigeer naar deze menuoptie om een actuele hartslagmeting uit te voeren. <p>De meting start automatisch. Na beëindiging wordt het meetresultaat op het display 1 weergegeven.</p>
 	<ul style="list-style-type: none">- Navigeer naar deze of een andere beschikbare menuoptie om een activiteitenregistratie in de geselecteerde sportmodus te starten (zie „Activiteitsregistratie“ op blz. 20). <p>Er zijn meer sportmodi beschikbaar via de MEDION® Fitness-app (zie „Sportmodi“ op blz. 19).</p>
	<ul style="list-style-type: none">- Navigeer naar deze menuoptie om de stopwatchfunctie te gebruiken.- Houd de touchtoets 2 gedurende 2 seconden ingedrukt om de stopwatchfunctie te openen.- Druk op de touchtoets om de stopwatch te starten.- Tik terwijl de stopwatch loopt op de touchtoets om de stopwatch te pauzeren. Wanneer u nogmaals op de touchtoets tikt, wordt de stopwatch voortgezet.- Houd de touchtoets gedurende 2 seconden ingedrukt om de stopwatchfunctie te verlaten en terug te keren naar het hoofdmenu.

	<p>Deze menuoptie verschijnt bij een weksignaal dat u eerder hebt ingesteld in de MEDION® Fitness-app. De ingestelde wektijd en de dag van het volgende alarm worden weergegeven.</p> <ul style="list-style-type: none"> - Houd de touchtoets 2 3 seconden ingedrukt om het weksignaal op de activity tracker in of uit te schakelen. <p>Een uitgeschakeld wekalarm wordt in grijs weergegeven.</p>
	<p>Gebruik voor het toevoegen of bewerken van een weksignaal de MEDION® Fitness-app.</p>
	<ul style="list-style-type: none"> - Navigeer naar deze menuoptie om de activity tracker uit te schakelen. - Houd de touchtoets 2 gedurende ca. 4 seconden ingedrukt. <p>Op het display 1 wordt het aftellen tot de uitschakeling weergegeven. Na 3 seconden wordt het product uitgeschakeld.</p>

Sportmodi

De activity tracker biedt standaard al verschillende sportmodi.





Gebruik de MEDION® Fitness-app om een activiteit te selecteren uit een uitgebreid aanbod sportmodi (bijvoorbeeld badminton, klimmen, dansen, enz.)**.



Als u tijdens de sportmodus voor fietsen de snelheid en afgelegde afstand wilt meten, moet de activity tracker verbonden zijn met de app. Start uw activiteit gelijktijdig met de start van de activiteitsregistratie op de app.

** Het aanbod is afhankelijk van het model.






Activiteitsregistratie

- Kies in het menu van de activity tracker de gewenste sportmodus, bijvoorbeeld .
- Houd de touchtoets  gedurende 2 seconden ingedrukt om de activiteitsregistratie te starten.

Na het verstrijken van het aftellen van 3 seconden wordt de activiteitsregistratie gestart.



Als het batterijniveau te laag is om een activiteitsregistratie te starten, wordt op de activity tracker een melding weergegeven. Laad in dit geval eerst de batterij volledig op.

- Tik tijdens de activiteit op de touchtoets om te schakelen tussen de volgende waardenweergaven:
 -  aantal stappen,  verbruikte calorieën
 -  afgelegde afstand,  snelheid (benodigde tijd per kilometer)
 -  hartslag
- Houd de touchtoets gedurende 2 seconden ingedrukt om de activiteitsregistratie te stoppen.



Activiteiten korter dan 1 minuut kunnen niet worden opgeslagen.









Op de activity tracker wordt de sportmodus automatisch uitgeschakeld wanneer binnen 15 minuten geen activiteit wordt herkend.



Op de MEDION® Fitness-app kunt u de activiteitsregistratie niet alleen stoppen, maar ook pauzeren en vervolgens weer vanaf hetzelfde punt voortzetten.

Na het beëindigen van de activiteit worden de volgende waarden **eenmalig** op de activity tracker weergegeven.

-  aantal stappen,  verbruikte calorieën
-  afgelegde afstand,  gemiddelde snelheid (gemiddeld benodigde tijd per kilometer)

-  hartslag,  activiteitsduur
- Tik meerdere keren op de touchtoets **2** om tussen de weergegeven waarden te schakelen.

Nadat u de waarden hebt bekeken, gaat u automatisch terug naar het hoofdmenu.



LET OP! De waarden kunt u achteraf niet meer op de activity tracker bekijken.

Wanneer de activity tracker is verbonden met de MEDION® Fitness-app, worden alle gemeten waarden automatisch overgedragen naar de app of kunt u deze handmatig synchroniseren met de app.

Meldingen

Met behulp van de MEDION® Fitness-app kunt u vastleggen welke toepassingen en applicaties meldingen naar uw activity tracker kunnen sturen.

Zo kunt u bijvoorbeeld vastleggen of u wilt worden geïnformeerd over inkomende e-mails, WhatsApp-berichten, sms-berichten of telefoonoproepen. Andersom kunt u ongewenste meldingen deselecteren in de app-instellingen.

- Tik op de touchtoets **2** om openstaande nieuwe meldingen na elkaar te bekijken.




Zorg ervoor dat in de MEDION® Fitness-app de 'niet storen'-modus is uitgeschakeld om meldingen op de activity tracker te ontvangen.

Inkomende oproepen

Als u in de MEDION® Fitness-app de nodige bevoegdheden hebt toegekend, worden inkomende oproepen op uw activity tracker gesignaleerd.

- Druk op de touchtoets **2** om een oproepsignaal te negeren.
- Houd tijdens een oproepsignaal de touchtoets ingedrukt om vanaf de activity tracker de inkomende oproep te weigeren.

Activity tracker uitschakelen

- Druk op de touchtoets **2** tot u het uitschakelsymbool  ziet.
- Houd de touchtoets gedurende 4 seconden ingedrukt.

Op het display **1** wordt het aftellen tot de uitschakeling weergegeven. Na 3 seconden wordt het product uitgeschakeld.

Andere functies bij verbinding met de MEDION® Fitness-app

Als de activity tracker is verbonden met de MEDION® Fitness-app, beschikt de activity tracker over extra functies, zoals het programmeren van een wekalarm, een bewegingsherinnering of het bewerken van dagdoelstellingen.




Meer informatie over het gebruik van de MEDION® Fitness-app vindt u in de gebruiksaanwijzing in de app. Gebruik bij vragen de geïntegreerde feedbackfunctie.

Reiniging en onderhoud

LET OP!


Gevaar voor beschadiging!

- Gebruik voor het reinigen geen agressieve chemische reinigingsmiddelen, schuurmiddelen of harde sponzen.
- De sensorvlakken  van de hartslagmeter aan de onderkant van de activity tracker moeten altijd schoon worden gehouden omdat een verontreiniging mogelijk de meetwaarden kan beïnvloeden.
- ▶ De buitenvlakken van de activity tracker moeten regelmatig met een vochtige doek worden schoongemaakt.
- ▶ Spoel de activity tracker na gebruik in chloor- of zouthoudend water grondig af onder stromend helder water om permanente beschadiging te voorkomen.


Opslag bij niet-gebruik

- Schakel de activity tracker uit als u hem niet gebruikt en bewaar hem in een droge, stofvrije omgeving.
- Voer één keer per maand een volledige ontlad- en laadcyclus uit. Zo wordt voorkomen dat de batterij volledig wordt ontladen en voorgoed beschadigd raakt, zodat deze niet meer kan worden opgeladen.

Probleemoplossing

Probleem	Mogelijke oorzaak	Oplossing
Het apparaat kan niet worden ingeschakeld.	De batterij van het apparaat is niet opgeladen.	<ul style="list-style-type: none"> - Laad de activity tracker op.
Geen/foute hartslagmeting	Het oppervlak van de sensoren is vuil. De armband zit te los om uw pols.	<ul style="list-style-type: none"> - Maak de sensoroppervlakken schoon . - Controleer of de armband te los om uw pols zit.
De gegevensoverdracht tussen de activity tracker en smartphone/tablet verloopt niet goed.	Geen Bluetooth-verbinding	<ul style="list-style-type: none"> - Maak opnieuw verbinding met Bluetooth. - De-installeer eventueel de MEDION® Fitness-app en installeer deze opnieuw en verbind vervolgens met Bluetooth.
Berekende afstand is onwaarschijnlijk.	De staplengte is onjuist geprogrammeerd.	<ul style="list-style-type: none"> - Controleer de in de app geprogrammeerde staplengte en corrigeer deze indien nodig.
De berekening van het calorieverbruik is onjuist/onwaarschijnlijk.	Uw persoonsgegevens zijn niet goed vastgelegd.	<ul style="list-style-type: none"> - Controleer in de app uw persoonsgegevens m.b.t. geslacht, gewicht en lengte.

EU-conformiteitsinformatie

 Hierbij verklaart MEDION AG dat dit product in overeenstemming is met de fundamentele eisen en de overige toepasselijke voorschriften:

- RE-richtlijn 2014/53/EU
- RoHS-richtlijn 2011/65/EU.

De volledige EU-verklaring van overeenstemming kan worden gedownload van www.medion.com/conformity.

Informatie over handelsmerken

Het woordmerk en de logo's van Bluetooth® zijn gedeponeerde merken van Bluetooth SIG, Inc. en worden door MEDION onder licentie gebruikt.

Het woordmerk en de logo's van Android™ zijn gedeponeerde handelsmerken van Google LLC en worden door MEDION onder licentie gebruikt.

Het woordmerk en de logo's van USB™ zijn gedeponeerde merken van USB Implementers Forum, Inc. en worden door MEDION onder licentie gebruikt.

Andere handelsmerken zijn eigendom van de respectievelijke eigenaren.

Afvalverwerking



VERPAKKING

Het apparaat zit ter bescherming tegen transportschade in een verpakking. Verpakkingen zijn gemaakt van materialen die milieuvriendelijk kunnen worden afgevoerd en vakkundig kunnen worden gerecycled.



APPARAAT

Gebruikte apparaten met het hiernaast afgebeelde pictogram mogen niet bij het gewone huishoudelijke afval worden gedeponeerd.

Volgens richtlijn 2012/19/EU moet het apparaat aan het einde van de levensduur volgens de voorschriften worden afgevoerd.

Hierbij worden voor hergebruik geschikte stoffen in het apparaat gerecycled, zodat belasting van het milieu wordt voorkomen.

Lever het gebruikte apparaat in bij een inzamelpunt voor elektrisch afval of bij een afvalsorteercentrum.

De ingebouwde batterij kan niet uit het product worden gehaald.

Lever het product in zijn geheel in.

Neem voor meer informatie contact op met het lokale afvalverwerkingsbedrijf of met uw gemeente.

Technische gegevens

CPU:	Realtek RTL8752CJ
Ingebouwde batterij:	li-ionbatterij 3,7 V / 90 mAh
Bedrijfstemperatuur:	0 °C tot +40 °C, max. 90 % RV
Opslagtemperatuur:	-10 °C tot 45 °C
Oplaadtijd batterij:	ca. 120 minuten
Gebruiksduur batterij:	tot 7 dagen
Oplaadpoort:	USB 2.0
Voeding:	5 V === 500 mA
Bluetooth®-versie:	4.0 LE
Bluetoothbereik:	ca. 10 m
Frequentiebereik bluetooth:	2402-2480 MHz
Max. bluetooth-zendvermogen:	-3,02 dBm
Beschermingsklasse:	IP68, Duikdiepte maximaal 1,5 m gedurende maximaal 30 minuten
Afmetingen:	42 mm x 21 mm x 13 mm
Omtrek pols:	max. 220 mm
Gewicht incl. polsband:	24 g

Service-informatie

Wanneer uw apparaat niet zoals gewenst of verwacht functioneert, neem dan contact op met onze klantenservice. U heeft verschillende mogelijkheden, om met ons contact op te nemen:

- In onze Service-Community vindt u andere gebruikers en onze medewerkers en daar kunt u uw ervaringen uitwisselen en uw kennis delen. U vindt onze Service-Community onder community.medion.com.
- U kunt natuurlijk ook ons contactformulier gebruiken onder www.medion.com/contact.
- En bovendien staat ons serviceteam ook via de klantenservice of per post ter beschikking.

Openingstijden klantenservice	Klantenservice
Ma - Vr: 07.00 - 23.00 uur Za/Zo: 10.00 - 18:00 uur	① 0900 - 2352534
Buiten deze tijden kunt u op het genoemde nummer te allen tijde gebruik maken van onze voicemaildienst met terugbeloptie.	
Serviceadres	
MEDION B.V. John F.Kennedylaan 16a 5981 XC Panningen Nederland	



Deze en vele andere gebruiksaanwijzingen staan ter beschikking om te downloaden via het serviceportaal www.medionservice.com.

Daar vindt u ook drivers en andere software voor verschillende apparaten.

Ook kunt u de QR-code hiernaast scannen en de gebruiksaanwijzing via het serviceportaal downloaden op uw mobiele eindapparaat.

Privacy statement

Beste klant!

Wij delen u mee dat wij, MEDION AG, Am Zehnhof 77, 45307 Essen, als verwerkingsverantwoordelijke uw persoonsgegevens verwerken.

In aangelegenheden die te maken hebben met het recht op gegevensbescherming, worden wij bijgestaan door de functionaris voor gegevensbescherming van onze onderneming, die bereikbaar is onder MEDION AG, Datenschutz, Am Zehnhof 77, D-45307 Essen; datenschutz@medion.com. Wij verwerken uw gegevens ten behoeve van de garantieafwikkeling en daarmee samenhangende processen (bijv. reparaties) en baseren ons bij de verwerking van uw gegevens op de met ons gesloten koopovereenkomst.

Wij zullen uw gegevens voor de garantieafwikkeling en daarmee samenhangende processen (bijv. reparaties) doorgeven aan de dienstverleners die de reparaties in opdracht van ons uitvoeren. Wij slaan uw persoonsgegevens gewoonlijk op voor de duur van drie jaar om ervoor te zorgen dat uw wettelijke garantieaanspraken kunnen worden vervuld.

U hebt tegenover ons het recht op informatie over de betreffende persoonsgegevens en op rectificatie, wissing, beperking van de verwerking, bezwaar tegen de verwerking en op gegevensoverdraagbaarheid.

Ten aanzien van het recht op informatie en wissing gelden evenwel beperkingen volgens § 34 en § 35 van de Duitse wet bescherming persoonsgegevens (BDSG) (art. 23 AVG). Bovendien hebt u het recht om een klacht in te dienen bij een toezichthoudende autoriteit (art. 77 AVG juncto § 19 BDSG). Voor MEDION AG is dat de functionaris voor gegevensbescherming en informatievrijheid van de deelstaat Noordrijn-Westfalen (Landesbeauftragte für Datenschutz und Informationsfreiheit Nordrhein Westfalen), Postbus 200444, 40212 Düsseldorf. www.lidi.nrw.de.

De verwerking van uw gegevens is noodzakelijk voor de garantieafwikkeling; zonder dat de vereiste gegevens beschikbaar worden gesteld, is het niet mogelijk om de garantie af te wikkelen.

Colofon

Copyright © 2021

Stand: 13.09.2021

Alle rechten voorbehouden.

Deze gebruiksaanwijzing is auteursrechtelijk beschermd.

Verveelvoudiging in mechanische, elektronische of welke andere vorm dan ook zonder schriftelijke toestemming van de fabrikant is verboden.

Het copyright berust bij de distributeur:

MEDION AG

Am Zehnthof 77

45307 Essen

Duitsland

Houd er rekening mee dat het bovenstaande adres geen retouradres is. Neem eerst contact op met onze klantenservice.



Verkocht door:

MEDION AG
AM ZEHNTHOF 77
45307 ESSEN
DUITSLAND

